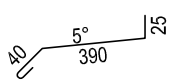
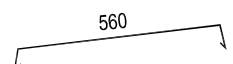
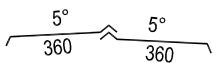


VÝŠKOVÝ SYSTÉM Bpv ±0,000 = 223,45 m n. m. (stávající úroveň podlahy 1.NP)

REVIZE:	POPIS ZMĚNY:	DATUM:	VYPRACOVAL:

AKCE:	MŠ BRNO, HORNÍ 17, p.o. ZATEPLENÍ A VÝMĚNA OKEN 2.etapa		STUPEŇ PD:	DVZ+DPS	
			OBJEKT:	SO 01 - OBJEKT MŠ	
			PROFESE:	D.1.1 - ARCHITEKTONICKO-STAVEBNÍ ŘEŠENÍ	
INVESTOR A OBJEDNATEL:	Statutární město Brno, městská část Brno-střed Dominikánská 264/2, 601 69 Brno		ZAKÁZKOVÉ ČÍSLO:	20189251-4	AUTORIZACE: 
MÍSTO STAVBY:	Horní 17, Brno parc. č. 1429/6, 1429/2; k. ú. Štýřice		DATUM:	07/2019	
			FORMÁT:	3 × A4	
GENERÁLNÍ PROJEKTANT:	 INTAR INTAR a.s. Bezručova 81/17a, 602 00 Brno tel.: +420 543 422 211 www.intar.cz, info@intar.cz		KOPIE:		
VEDOUCÍ PROJEKTU:	ING. JOSEF KATOLICKÝ, jkatolicky@intar.cz		MĚŘÍTKO:	-	
HLAVNÍ INŽENÝR PROJEKTU:	ING.ARCH.B. LANCMAN, blancman@intar.cz				
ZHOTOVITEL ČÁSTI:			VÝKRES:	VÝPISY VÝROBKŮ Klempířské	
ODPOVĚDNÝ PROJEKTANT:	Z.KRATOCHVILOVÁ, zkratochvilova@intar.cz		EVIDENČNÍ ČÍSLO:	ČÍSLO VÝKRESU:	REVIZE:
VYPRACOVAL:	ZDEŇKA KRATOCHVILOVÁ, zkratochvilova@intar.cz		20189251_D.1.1_02.15	02.15	

KLEMPÍŘSKÉ VÝROBKY			2.ETAPA			Č.přílohy: 02
OZN.	SCHEMA	POPIS	1.NP	2.NP	STR.	CELK.
KL 01		Oplechování okenního a dveřního parapetu - 1.etapa				
KL 02		<p>NÁZEV Oplechování balkonového okenního parapetu š. 2,40m</p> <p>MATERIÁL: pozinkovaný plech tl. 0,55 mm</p> <p>R.Š.: 280 mm</p> <p>DÉLKA PARAPETU: 2,40 m</p> <p>POVRCH. ÚPRAVA: ochranný venkovní nátěr barva bílá - dle RAL 9016</p> <p>POZNÁMKA: dodávka včetně kotevních prvků a příslušenství.</p> <p>Před zahájením výroby ověřit rozměry na stavbě !</p>	3	3	-	6
KL 03		<p>NÁZEV Oplechování okenního parapetu š. 2,40m</p> <p>MATERIÁL: pozinkovaný plech tl. 0,55 mm</p> <p>R.Š.: 280 mm</p> <p>DÉLKA PARAPETU: 2,40 m</p> <p>POVRCH. ÚPRAVA: ochranný venkovní nátěr barva bílá - dle RAL 9016</p> <p>POZNÁMKA: dodávka včetně kotevních prvků a příslušenství.</p> <p>Před zahájením výroby ověřit rozměry na stavbě !</p>	4	2	-	6
KL 04		Oplechování okenního parapetu š. 1,50m - 1.etapa				
KL 05		Oplechování okenního parapetu š. 1,20m - 1.etapa				
KL 06		<p>NÁZEV Oplechování okenního a dveřního parapetu š. 1,50+0,90m stávající okna</p> <p>MATERIÁL: pozinkovaný plech tl. 0,55 mm</p> <p>R.Š.: 360 mm</p> <p>DÉLKA PARAPETU: 1,50+0,90 m</p> <p>POVRCH. ÚPRAVA: ochranný venkovní nátěr barva bílá - dle RAL 9016</p> <p>POZNÁMKA: dodávka včetně kotevních prvků a příslušenství.</p>	-	1	-	1
KL 07		<p>NÁZEV Oplechování (balkonového) okenního parapetu š. 2,40m stávající okna</p> <p>MATERIÁL: pozinkovaný plech tl. 0,55 mm</p> <p>R.Š.: 360</p> <p>DÉLKA PARAPETU: 2,40 m</p> <p>POVRCH. ÚPRAVA: ochranný venkovní nátěr barva bílá - dle RAL 9016</p> <p>POZNÁMKA: dodávka včetně kotevních prvků a příslušenství.</p> <p>Před zahájením výroby ověřit rozměry na stavbě !</p>	3	5	-	8
KL 08		<p>NÁZEV Oplechování okenního parapetu š. 1,15m</p> <p>MATERIÁL: pozinkovaný plech tl. 0,55 mm</p> <p>R.Š.: 280 mm</p> <p>DÉLKA PARAPETU: 1,15 m</p> <p>POVRCH. ÚPRAVA: ochranný venkovní nátěr barva bílá - dle RAL 9016</p> <p>POZNÁMKA: dodávka včetně kotevních prvků a příslušenství.</p> <p>Před zahájením výroby ověřit rozměry na stavbě !</p>	1	-	-	1
UVÁDĚNÉ ROZMĚRY JSOU SKLADEBNÉ, PŘED VÝROBOU NUTNO ZAMĚŘIT NA STAVBĚ !!						

KLEMPÍŘSKÉ VÝROBKY			2.ETAPA			Č.přílohy: 03
OZN.	SCHÉMA	POPIS	1.NP	2.NP	STR.	CELK.
KL 09		<p>NÁZEV Oplechování dveřního parapetu š. 1,0m</p> <p>MATERIÁL: pozinkovaný plech tl. 0,55 mm</p> <p>R.Š.: 480 mm</p> <p>DÉLKA PARAPETU: 1,0 m</p> <p>POVRCH. ÚPRAVA: ochranný venkovní nátěr barva bílá - dle RAL 9016</p> <p>POZNÁMKA: dodávka včetně kotevnic prvků a příslušenství.</p> <p>Před zahájením výroby ověřit rozměry na stavbě !</p>	-	2	-	2
KL 10		<p>NÁZEV Oprava stávajícího lemování hrany balkonu celk.dl. - 29,70m</p> <p>POPIS: stávající prvek očistit, odrezivět, opatřit novým nátěrem</p> <p>R.Š.: 400 mm</p> <p>DÉLKA : 3x9,9m</p> <p>POVRCH. ÚPRAVA: 2x základní nátěr, 1x syntetický lak barva dle RAL 1034</p>	-	1	-	1
KL 11		Oplechování atiky š.380mm - 1.etapa				
KL 12		<p>NÁZEV Oplechování atiky š.500mm celk.dl. - 160,0m</p> <p>MATERIÁL: pozinkovaný plech tl. 0,55 mm</p> <p>R.Š.: 640 mm</p> <p>BARVA: přírodní pozink</p> <p>POZNÁMKA: uchyceno pomocí plechové připojovací lišty, dodávka včetně kotevnic prvků a doplňků.</p> <p>Před zahájením výroby ověřit rozměry na stavbě !</p>	-	-	1	1
KL 13		<p>NÁZEV Oplechování atiky přes dilataci š. 705mm celk.dl. - 6,0m</p> <p>MATERIÁL: pozinkovaný plech tl. 0,55 mm</p> <p>R.Š.: 450 mm</p> <p>BARVA: přírodní pozink</p> <p>POZNÁMKA: uchyceno pomocí plechové připojovací lišty, dodávka včetně kotevnic prvků a doplňků.</p> <p>Před zahájením výroby ověřit rozměry na stavbě !</p>	-	-	2	2
KL 14		<p>NÁZEV Střešní vpust'</p> <p>POPIS: pro odvodnění ploché střechy, svislá, dvoustupňová konstrukce z polyamidu, s integrovanou manžetou hydroizolačního pásu, přímé napojení na stávající svislý střešní svod, součástí vpusti je ochranný koš</p> <p>Horní stupeň vpusti: střešní vpust s integrovanou manžetou z modifikovaného asfaltového pásu, svislé provedení rozměr Dn 125 (ověřit dle stávajících vtoků)</p> <p>Dolní stupeň vpusti: nástavec pro tepelnou izolaci pro střešní vpust, s integrovanou manžetou z modifikovaného asfalt. pásu svislé provedení, s těsnícím kroužkem, rozměr Dn 125, pro výšku tepelné izolace 50 mm</p> <p>Před zahájením výroby ověřit rozměry na stavbě !</p>			1	2
UVÁDĚNÉ ROZMĚRY JSOU SKLADEBNÉ, PŘED VÝROBOU NUTNO ZAMĚŘIT NA STAVBĚ !!						

KLEMPÍŘSKÉ VÝROBKY			2.ETAPA			Č.přílohy: 04
OZN.	SCHÉMA	POPIS	1.NP	2.NP	STR.	CELK.
<div>KL 15</div>	<div>NÁZEV</div> <div>POPIS:</div>	<div>Krytí a lemování větracích komínků</div> <div>nový krycí klobouček na stávající větrací komínky Ø70-125 mm plechová základna, plechová manžeta s obrubou krycí prvek nerezová stahovací páska těsnící trvale pružný tmel odolný proti UV záření Před zahájením výroby ověřit rozměry na stavbě !</div>	-	-	7	7
<div>UVÁDĚNÉ ROZMĚRY JSOU SKLADEBNÉ, PŘED VÝROBOU NUTNO ZAMĚŘIT NA STAVBĚ !!</div>						